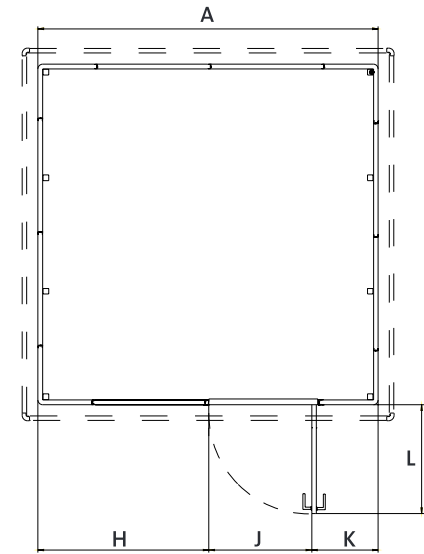
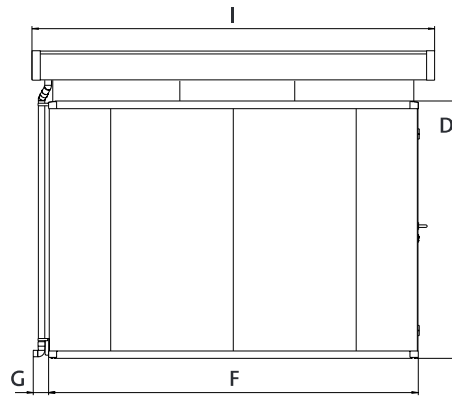
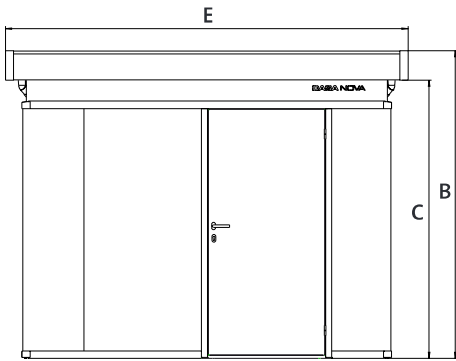


Abmessungen Nebengebäude CasaNova

Dimensions de la dépendance CasaNova



	CasaNova 3x2	CasaNova 3x3	CasaNova 3x4	CasaNova 3x5	CasaNova 3x6
A	3000 mm	3000 mm	3000 mm	3000 mm	3000 mm
B	2505 mm	2505 mm	2505 mm	2505 mm	2505 mm
C	2266 mm	2266 mm	2266 mm	2266 mm	2266 mm
D	2096 mm	2096 mm	2096 mm	2096 mm	2096 mm
E	3280 mm	3280 mm	3280 mm	3280 mm	3280 mm
F	2000 mm	3000 mm	4000 mm	5000 mm	6000 mm
G	125 mm	125 mm	125 mm	125 mm	125 mm
H	1507 mm	1507 mm	1507 mm	1507 mm	1507 mm
I	2280 mm	3280 mm	4280 mm	5280 mm	6280 mm
J	907 mm	907 mm	907 mm	907 mm	907 mm
K	586 mm	586 mm	586 mm	586 mm	586 mm
L	958 mm	958 mm	958 mm	958 mm	958 mm

	CasaNova 4x2	CasaNova 4x4	CasaNova 4x5	CasaNova 4x6
A	4000 mm	4000 mm	4000 mm	4000 mm
B	2505 mm	2505 mm	2505 mm	2505 mm
C	2266 mm	2266 mm	2266 mm	2266 mm
D	2096 mm	2096 mm	2096 mm	2096 mm
E	4280 mm	4280 mm	4280 mm	4280 mm
F	2000 mm	4000 mm	5000 mm	6000 mm
G	125 mm	125 mm	125 mm	125 mm
H	2507 mm	2507 mm	2507 mm	2507 mm
I	2280 mm	4280 mm	5280 mm	6280 mm
J	907 mm	907 mm	907 mm	907 mm
K	586 mm	586 mm	586 mm	586 mm
L	958 mm	958 mm	958 mm	958 mm

Einreichplan

für die Aufstellung eines Biohort-Nebengebäude Modell „CasaNova“

Adresse Aufstellort / Address at site of erection / Adresse du terrain / Platsingsadres		
Grundbuch-Einlagezahl Land register-Site No. / Cadastre Katastralgemeinde	Grundstücks-Nr. Property No. / Parcelle n° Kadastraal nummer	Katastralgemeinde Council/Borough responsible Section/Commune / Eigendomsnummer
Bauwerber		
Building applicant Demandeur / Opbouwer	_____ Vorname / Christian name / Prénom / Voornaam Familienname / Surname / Nom / Achternaam	
	_____ Anschrift / Address / Adresse / Adres	
	_____ Unterschrift des Bauwerbers / Signature of applicant / Signature du demandeur / Handtekening eigenaar	
Grundstückseigentümer		
Property owner Propriétaire du terrain Landeigenaar	_____ Vorname / Christian name / Prénom / Voornaam Familienname / Surname / Nom / Achternaam	
	_____ Anschrift / Address / Adresse / Adres	
	_____ Unterschrift des Grundstückseigentümers / Signature of property owner Signature du propriétaire / Handtekening eigenaar	
Bodenfläche des Biohort-Gerätehauses: Floorspace of biohort garden shed: Surface au sol de l'abri de jardin Biohort : Oppervlakte van het Biohort tuinhuis:	Gesamte bebaute Fläche _____ Total built-up area / Surface totale bâtie / Totaal bebouwde oppervlakte	
<input type="radio"/> Größe 3x2 - Taille 3x2	= 06 m ²	
<input type="radio"/> Größe 3x3 - Taille 3x3	= 09 m ²	
<input type="radio"/> Größe 3x4 - Taille 3x4	= 12 m ²	
<input type="radio"/> Größe 3x5 - Taille 3x5	= 15 m ²	
<input type="radio"/> Größe 3x6 - Taille 3x6	= 18 m ²	
<input type="radio"/> Größe 4x2 - Taille 4x2	= 8 m ²	
<input type="radio"/> Größe 4x4 - Taille 4x4	= 16 m ²	
<input type="radio"/> Größe 4x5 - Taille 4x5	= 20 m ²	
<input type="radio"/> Größe 4x6 - Taille 4x6	= 24 m ²	
	Gartenfläche _____ Garden area / Surface du jardin / Tuin oppervlakte	
	Altbau bewilligt _____ Erection authorised by Permis de construire du bâtiment existant sur le terrain N° Opdracht tot opbouw door	
	vom _____ Date / En date du / Datum	
Verein Association / Société / Vereniging		
Lageplan 1 : 500 Siteplan 1 : 500 Plan de masse 1 : 500 Map 1 : 500		